

絶対最大定格 Absolute Maximum Ratings (指定のない場合 $T_I = 25^\circ\text{C}$ / Unless otherwise specified)

項目 Item	記号 Symbol	条件 Conditions	規格値 Ratings	単位 Unit
保存温度 Storage Temperature	T_{stg}		-40 ~ 125	$^\circ\text{C}$
接合部温度 Operating Junction Temperature	T_j		125	$^\circ\text{C}$
オフ電圧 Maximum Off-state Voltage	V_{DRM}		180	V
実効オン電流 RMS On-state Current	I_T	$T_I = 91^\circ\text{C}$, 50Hz 正弦波, 導通角 $\theta = 180^\circ$ $T_I = 91^\circ\text{C}$, 50Hz sine wave, $\theta = 180^\circ$	1	A
サージオン電流 Surge On-state Current	I_{TSM}	$T_j = 25^\circ\text{C}$, 50Hz 正弦波, $\theta = 180^\circ$, 非繰り返し 1 サイクルせん頭値 $T_j = 25^\circ\text{C}$, 50Hz sine wave, $\theta = 180^\circ$ non-repetitive 1-cycle peak value	16	A
パルスオン電流 Pulse On-state Current	I_{TRM}	$T_a = 25^\circ\text{C}$, パルス幅 $10\mu\text{s}$, 正弦波 $T_a = 25^\circ\text{C}$, pulse width $t_o = 10\mu\text{s}$, sine wave	f=1kHz: 17 f=60Hz: 50	A
オン電流上昇率 Critical Rate of Rise of On-state Current	di_T/dt		80	A/ μs

電気的・熱的特性 Electrical Characteristics (指定のない場合 $T_I = 25^\circ\text{C}$ / Unless otherwise specified)

項目 Item	記号 Symbol	条件 Conditions	規格値 Ratings			単位 Unit
			K1V22(W)	K1V24(W)	K1V26(W)	
ブレイクオーバー電圧 Breakover Voltage	V_{BO}	パルス測定 $dv/dt = 4\text{V/ms}$ Pulse measurement $dv/dt = 4\text{V/ms}$	200 ~ 230	220 ~ 250	240 ~ 265	V
オフ電流 Off-state Current	I_{DRM}	$V_D = 180\text{V}$	MAX 10			μA
ブレイクオーバー電流 Breakover Current	I_{BO}		MAX 0.5			mA
保持電流 Holding Current	I_H		TYP 50			mA
オン電圧 On-state Voltage	V_T	$I_T = 1\text{A}$	MAX 3.0			V
スイッチング抵抗 Switching Resistance	R_S		MIN 0.1			k Ω
熱抵抗 Thermal Resistance	θ_{jl}	接合部・リード間 Junction to lead	MAX 15			$^\circ\text{C/W}$

K1V

外形寸法図 Outline Dimensions

Package : AX10

[Unit : mm]

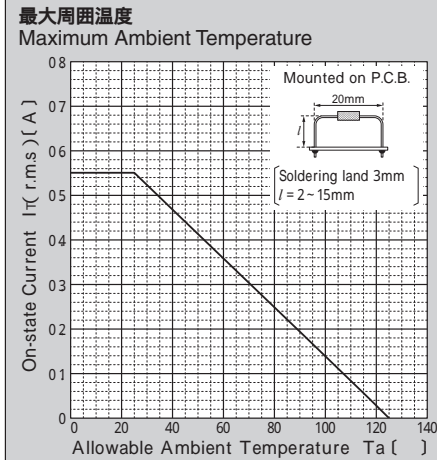
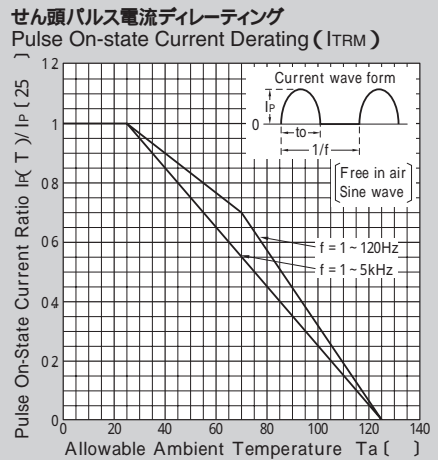
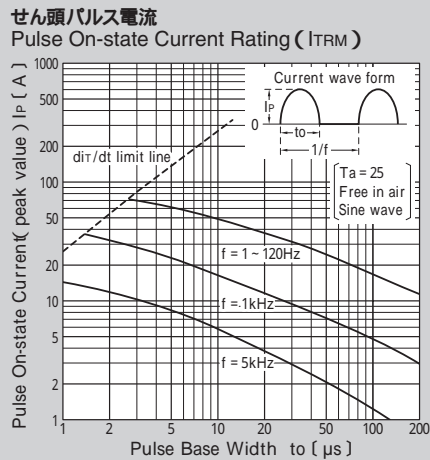
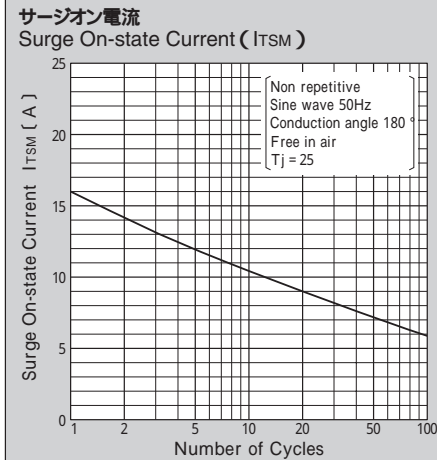
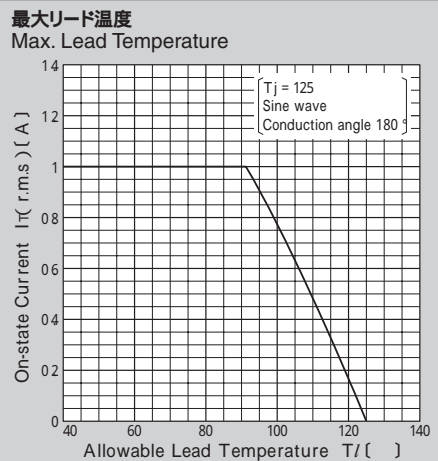
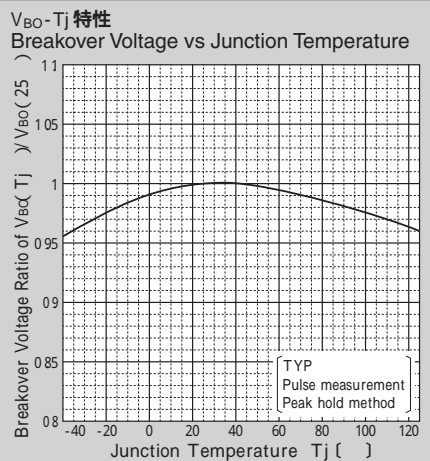
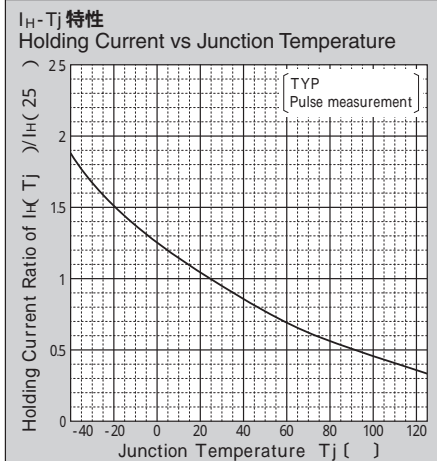
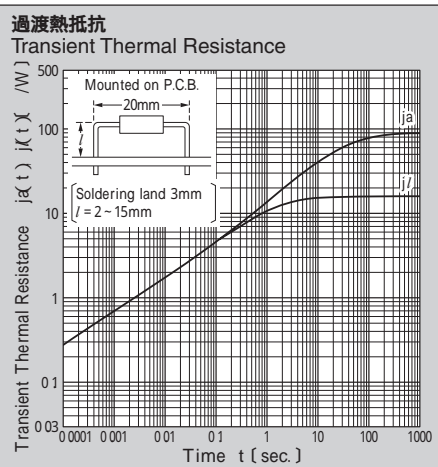
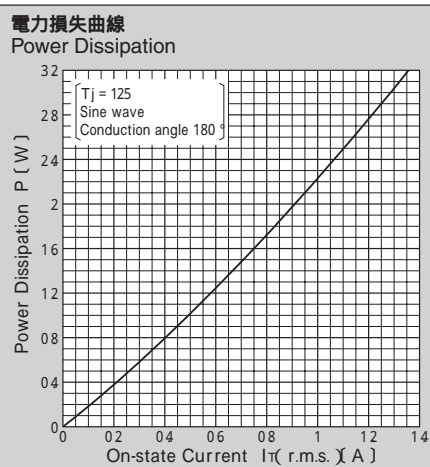
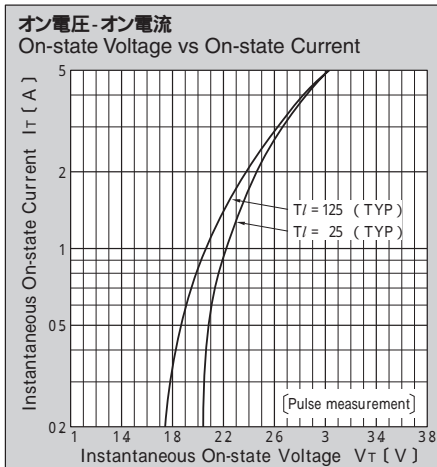
捺印面展開図 Marking

品名略号(例)
Type No. KL 69

K1V22(W) : KL
K1V24(W) : KN
K1V26(W) : KP

ロット記号(例)
Date code

特性図 Characteristic Diagrams



K1V